



ウォータージェットカッター用部材

配管系部材

■仕様




A. 吸・吐・余水口



B. 高圧ホース



C. ホース集合管



D. ホース集合管



E. ホースニップル




F. ホース接続状況



G. ワンタッチカブラ



H. 1m 高圧ホース



I. ベンド管



J. ベンド管セット状況



K. ノズル



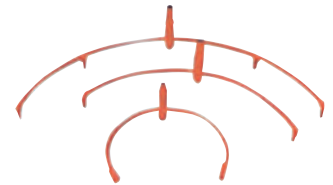
L. パイプバンド



M. ノズルセット状況



N. パイプ・ホース継手



O. ノズルベース

- A. ジェット本体の吸・吐・余水ホース取付口
- B. 各種規格と長さを準備した高圧ホース
- C. ジェット3台までを集合する丸型ホース集合管
- D. ジェット4台を集合、2分散送水可能な大型集合管
- E. 高圧ホース接続用ニップル
- F. 高圧ホース接続状況
- G. 転用配管材のとりまわしを容易にするワンタッチカブラ
- H. ベンド管に取付ける 1m 高圧ホース

- I. 1 連及び 2 連配管用ベンド管セット
- J. 鋼矢板へのベンド管取付状況 (1 連式)
- K. ジェット噴射の要、ノズルとノズルソケット
- L. 導水パイプを杭材に取付けるパイプバンド
- M. 鋼矢板への配管材取付状況 (1 連式)
- N. 配管材埋殺方式に用いるパイプ・ホース継手
- O. 配管材埋殺方式で鋼管杭施工に用いるノズルベース