

フォークリフト

1.5~2.5 t クラス

技能講習 (荷重1t以上)

小型特殊 (緑ナンバー付)

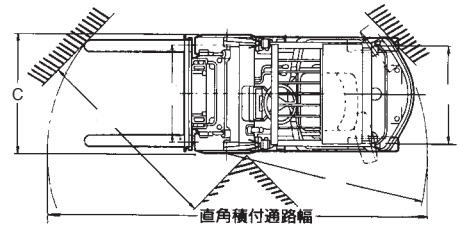
大型特殊 (白ナンバー付)

木材・鋼材・米俵・穀類・建築資材の積み込み、積み卸し作業に。

スタンダードフォーク

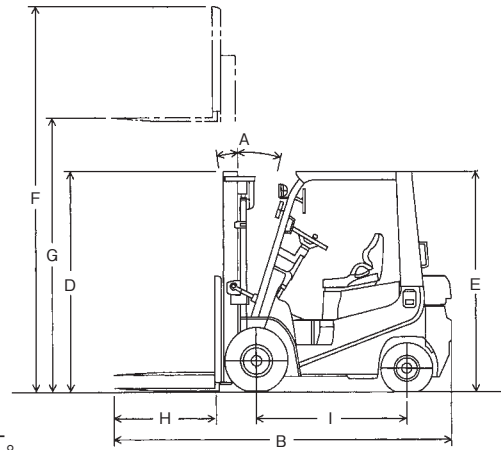


■寸法図(単位: mm)



全回転フォーク

ボックスパレットに積み込んだバラ物、粉末物、液体などの運搬・放出に最適



※フォークが左右にシフトするサイドシフトフォークやレバー操作でフォーク間隔を調節できる油圧フォークシフタのタイプもございます。

※サヤフォーク 1,500mm、ノーパンク白タイヤ仕様もございます。

■仕様

メーカー	ユニキャリア	トヨタL&F	TCM	トヨタL&F	ユニキャリア	トヨタL&F
型式	FD15T	8FDL15	FD20T	8FDL20	FD25T	8FDL25
タイプ	ディーゼル	ディーゼル	ディーゼル	ディーゼル	ディーゼル	ディーゼル
最大荷重 kg	1,500	1,500	2,000	2,000	2,500	2,500
A マスト傾斜角度	前傾度	6	7	6	6	6
	後傾度	12	10	12	11	11
最小旋回半径 mm	1,980	1,990	2,170	2,200	2,360	2,280
走行速度(無負荷) km/h	12.0	13.5	19.0	14.5	14.0	14.5

エンジン		ユニキャリア	トヨタL&F	TCM	トヨタL&F	ユニキャリア	トヨタL&F
エンジン型式		クボタD1503	トヨタ1ZS	いすゞC240	トヨタ1ZS	V2403	トヨタ1DZ-III
定格出力	kW/min ⁻¹	17.5/2,500	40/2,200	38.3/2,500	40/2,200	35.5/2,600	31/2,200
	ps/rpm	23.8/2,500	54/2,200	52/2,500	54/2,200	48.3/2,600	42/2,200

輸送時寸法		ユニキャリア	トヨタL&F	TCM	トヨタL&F	ユニキャリア	トヨタL&F
B 全長	mm	3,165	3,205	3,375	3,465	3,625	3,690
C 全幅	mm	1,070	1,045	1,150	1,150	1,150	1,150
D マスト高さ	mm	1,995	1,970	1,995	1,995	1,995	1,995
E ヘッドガード高さ	mm	2,070	2,080	2,070	2,110	2,135	2,110
F 作業時最大高さ	mm	4,030	3,920	4,030	3,920	4,030	3,920
G 最大揚高	mm	3,000	3,000	3,000	3,000	3,000	3,000
H フォーク長さ	mm	920	920	920	920	1,070	1,070
I ホイールベース	mm	1,425	1,485	1,600	1,650	1,600	1,650
タイヤ色		黒	黒/白	黒	黒	黒	黒/白
機械質量	kg	2,540	2,590	3,330	3,380	3,680	3,690
燃料タンク容量	ℓ	50	45	70	60	70	60



フォークリフト

3.5~5.0 t クラス

技能講習

(荷重1t以上)

小型特殊

(緑ナンバー付)

大型特殊

(白ナンバー付)

木材・鋼材・米俵・穀類・建築資材の積み込み、積み卸し作業に。

※フォークが左右にシフトするサイドシフトフォークやレバー操作でフォーク間隔を調節できる油圧フォークシフトのタイプもございます。

※サヤフォーク 1,500mm、ノーバンク白タイヤ仕様もございます。

※下記特別仕様はお問い合わせください。

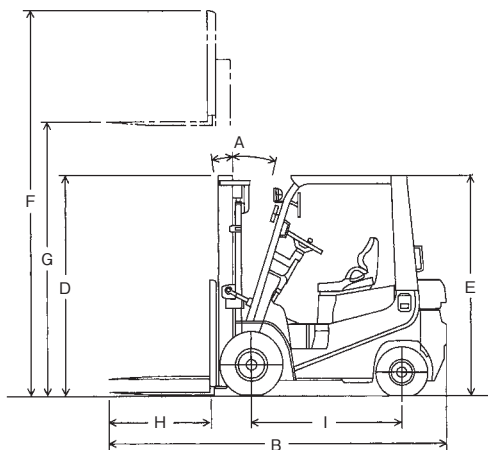
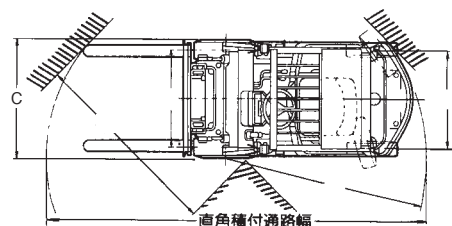
荷物運搬・クレーン機械

ヒンジドフォーク

鋼管などの運搬、またバケットを差し込めば鉄屑などのバラ物にも威力を発揮



■寸法図(単位: mm)



ゴムクローラフォークリフト MFD-20



■仕様(通常タイプ)

※ゴムクローラタイプ

メーカー	トヨタL&F	TCM	トヨタL&F	トヨタL&F	諸岡
型式	8FDL30	FD30T	8FDJ35	8FD50	MFD-20
タイプ	ディーゼル	ディーゼル	ディーゼル	ディーゼル	ディーゼル
最大荷重 kg	3,000	3,000	3,500	5,000	2,000
A マスト傾斜角度	前傾度	6	6	6	6
	後傾度	11	12	11	12
最小旋回半径 mm	2,430	2,400	2,490	2,810	—
走行速度(無負荷) km/h	14.0	19.5	19.4	24.0	7

エンジン

エンジン型式	トヨタ1ZS	いすゞC240	トヨタ1ZS	トヨタ1KD	V2403	
定格出力	kW/min ⁻¹	40/2,200	38.3/2,500	41/2,200	55/2,200	39/2,200
	ps/rpm	54/2,200	52/2,500	56/2,200		48/2,200

輸送時寸法

項目	単位	トヨタL&F (8FDL30)	TCM (FD30T)	トヨタL&F (8FDJ35)	トヨタL&F (8FD50)	諸岡 (MFD-20)
B 全長	mm	3,845	3,730	3,915	4,390	4,030
C 全幅	mm	1,240	1,225	1,290	1,450	1,590
D マスト高さ	mm	1,865	2,075	2,120	2,450	2,135
E ヘッドガード高さ	mm	2,170	2,090	2,180	2,300	2,250
F 作業時最大高さ	mm	3,770	4,250	4,070	4,435	4,100
G 最大揚高	mm	3,000	3,000	3,000	3,000	3,000
H フォーク長さ	mm	1,070	1,070	1,070	1,220	1,070
I ホールベース	mm	1,700	1,700	1,700	2,000	1,945
タイヤ色		黒/白	黒	黒/白	黒	ゴムクローラ
機械質量	kg	4,310	4,310	4,890	7,220	4,315
燃料タンク容量	ℓ	60	70	60	120	77