



スーパーデッキ

9.9~20mクラス

特別
教育

(10m未満)

技能
講習

(10m以上)

高架橋の建設・補修・点検業務及び工場や大型店舗の建設工事に。隧道トンネル内の補修工事に。引越等の階上からの荷物の搬入搬出に。

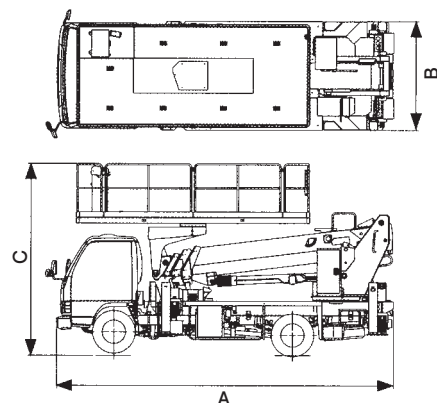
高所作業機械



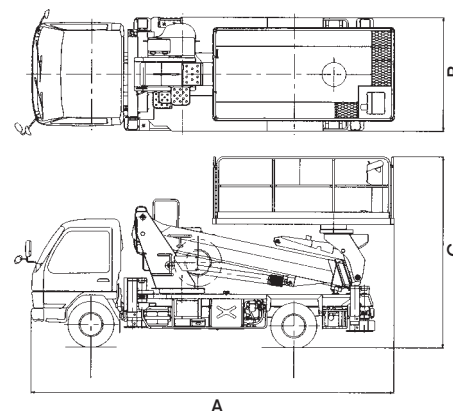
■寸法図(単位: mm)

※寸法は架装シャーンにより異なります

〈前方格納タイプ〉



〈後方格納タイプ〉

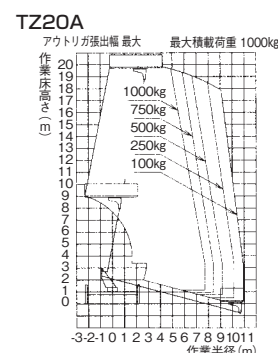
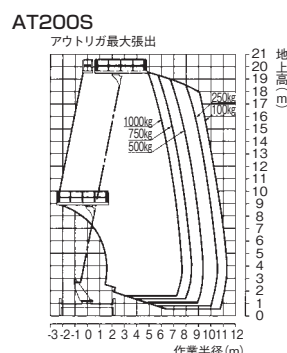
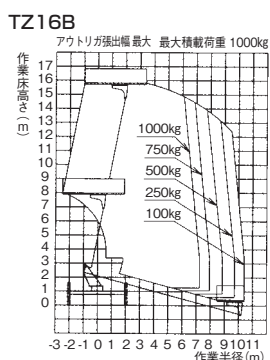
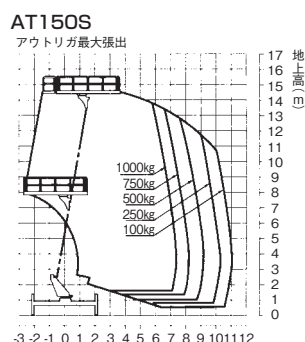
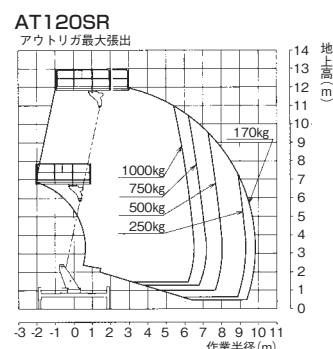

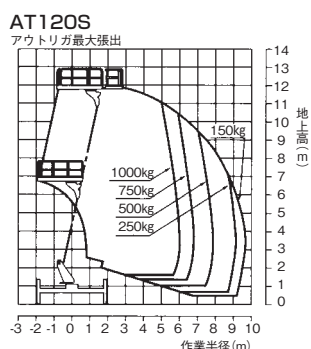
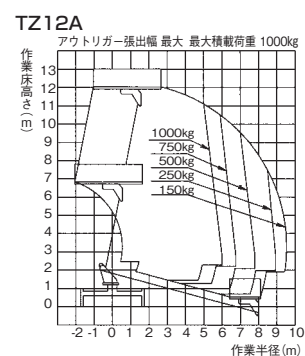
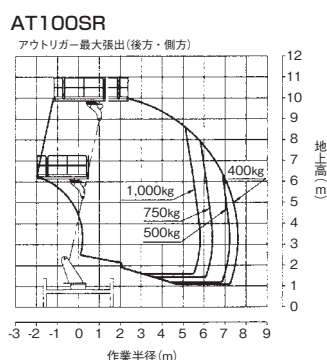
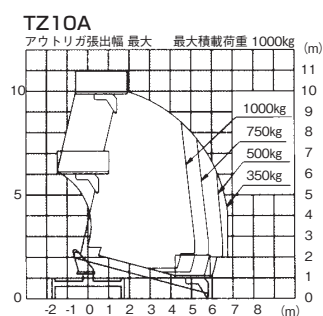


■仕様

メーカー		アイチ	タダノ	アイチ	タダノ	アイチ	タダノ
型 式		TZ10A	AT100SR	TZ12A	AT120S	TZ12C1RS	AT120SR
クラス		9.9m		12m			
最大地上高さ	m	9.9	9.9	12.0	12.0	12.0	12.0
デッキ格納タイプ	m	後方格納	後方格納	前方格納	前方格納	後方格納	後方格納
最大作業半径 (最大積載時)	m	5.17 (1,000kg積載時)	7.6 (400kg積載時)	6.0 (1,000kg積載時)	9.9 (100kg積載時)	9.8 (100kg積載時)	9.8 (170kg積載時)
デッキ積載荷重	kg	1,000	1,000	1,000	1,000	1,000	1,000
デッキ旋回角度	度	360	360	360	360	360	360
ブーム起伏角度	度	-15~79	-17~78	-15~79	-17~78	-15~77	-17~78
ブーム旋回角度	度	360	360	360	360	360	360
アウトリガー張出幅	m	1.71~3.45	1.49~3.2	1.71~3.45	1.67~3.7	1.71~3.45	1.67~3.48
デッキ外寸法							
全 長	mm	2,500	2,500	3,700	4,200	3,080	3,000
全 幅	mm	1,770	1,550	1,690	1,750	1,770	1,750
全 高	mm	1,010	910	1,000	1,010	1,020	1,010
車両寸法(格納時)							
全 長	A mm	5,220	5,130	5,575	5,550	6,340	6,070
全 幅	B mm	1,890	1,690	1,880	1,880	1,910	1,880
全 高	C mm	3,210	2,960	3,240	3,490	3,210	3,180
架装シャーン	t	2.75~3.0	2.75~3.0	2.75~3.0	3.0	3.0	3.0
車両総重量	kg	6,725	6,325	7,285	6,695	7,285	7,085
燃料タンク容量	ℓ	100	70	75	100	100	100
免許区分		準中型免許					
商品コード		Z04226	Z01510	Z01511	Z01512	Z03370	Z01514

※車両寸法・車両総重量は、架装シャーンにより異なります。車検証にてご確認ください。

■作業範囲図(単位:m)



■仕様

メーカー	タダノ	アイチ	タダノ	アイチ	アイチ
型式	AT150S	TZ16B	AT200S	TZ20A	TZ20C1FS
クラス	15m		20m		
最大地上高さ	14.8	15.7	19.7	19.7	19.7
デッキ格納タイプ	前方格納	前方格納	前方格納	前方格納	前方格納
最大作業半径 (最大積載時)	10.9 (100kg積載時)	7.23 (1,000kg積載時)	11.4 (100kg積載時)	7.7 (1,000kg積載時)	7.68 (1,000kg積載時)
デッキ積載荷重	1,000	1,000	1,000	1,000	1,000
デッキ旋回角度	360	360	360	360	360
ブーム起伏角度	-17~79	-15~79	-17~79	-15~79	-15~79
ブーム旋回角度	360	360	360	360	360
アウトリガー張出幅	1.83~4.1	1.87~4.1	1.94~4.4	1.99~4.42	1.99~4.42
デッキ外寸法					
全長	4,600	4,400	4,600	4,400	4,400
全幅	1,940	1,940	1,940	1,940	1,940
全高	1,010	1,020	1,010	1,020	1,020
車両寸法(格納時)					
全長	6,690	6,380	7,480	7,380	7,440
全幅	2,070	2,100	2,170	2,170	2,180
全高	3,510	3,640	3,590	3,540	3,530
架装シャーシ	3.5	3.5	3.5	3.5	3.5
車両総重量	7,065	7,815	7,860	7,865	7,945
燃料タンク容量	100	100	100	100	100
免許区分	準中型免許	中型免許(8t限定)			
商品コード	Z01515	Z01517	Z01519	Z01518	Z04305

※車両寸法・車両総重量は、架装シャーシにより異なります。車検証にてご確認ください。